


内径検査装置

フラット

ビュー

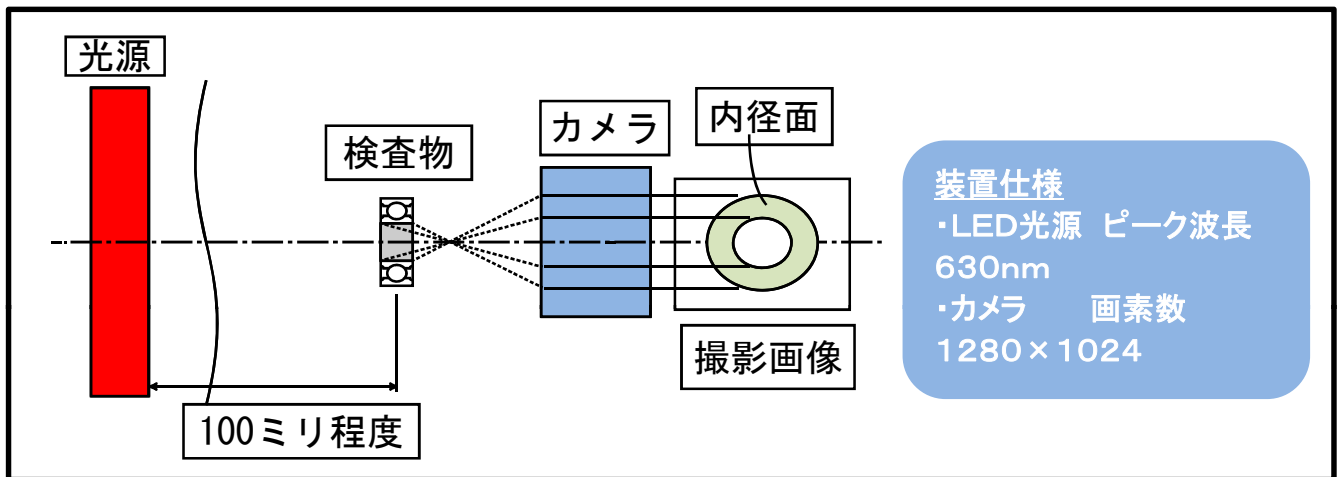
『FLAT VIEW』

□□内径の傷や圧痕を平面画像として捉え検査する□□



目視が困難な内径の外観検査を自動化します

- ・しきい値を設定することでご要望に応じた良否判定が可能です。
 - ・数値にて判定するので良否判定の基準が一定です。
 - ・処理速度が約0.5秒と高速検査が可能です。
 - ・検査データを製造工程へのフィードバックが可能です。
 - ・徳島大学と共同で開発した検査アルゴリズムにより安定した検出を実現します。
 - ・非破壊・非接触及び無回転で検査できます。
 - ・装置化する事でインラインへの対応も可能です。
- また、他の検査工程も合せた総合検査機のご提案も可能です。

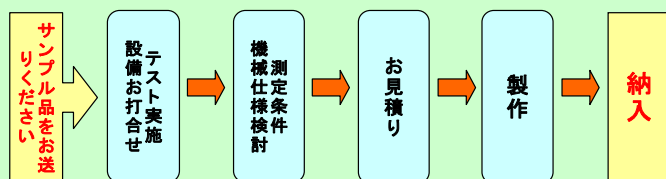


サンプルワーク



内径平面画像

サンプルテストをお受けいたします



・徳島大学と共同研究 特許出願中

お問い合わせ先

 株式会社 ヨコタコーポレーション
〒779-3306
徳島県吉野川市川島町学字辻4-2
TEL 0883-25-2121
FAX 0883-25-4549
URL <http://www.yokota-inc.com/>